



IMPLANTATION DE LA COLLECTE DES MATIÈRES ORGANIQUES Dès le 18 avril 2016



Ville de LORRAINE

Pourquoi ?

- Politique québécoise de gestion des matières résiduelles et interdiction d'enfouir des matières putrescibles à partir de 2022.
- Poursuivre l'engagement annoncé dans notre plan d'action de la Politique familiale.
- Mieux répondre à vos besoins :
 - améliorer la collecte des résidus verts
 - répondre à la demande de nombreux citoyens qui réclament ce service depuis longtemps.



DESTINATION DES MATIÈRES RÉSIDUELLES ?



QUÉBÉCOIS MOYEN LORRAIN MOYEN

369 kg

563 kg

matières résiduelles
produites/an

-91 kg

-120 kg

matières
recyclées/an

-22 kg

-110 kg

matières compostées
/an (ex. : feuilles)

= 256 kg

= 333 kg

matières résiduelles
enfouies/an

Chaque année, le Lorrain moyen envoie 30 % plus de déchets à l'enfouissement que le Québécois moyen. En effet, 59 % de nos déchets sont enfouis.

RÉPARTITION SOUHAITÉE DES MATIÈRES RÉSIDUELLES



4 % Déchets ultimes

14 % Matières destinées à l'écocentre

37 % Matières recyclables

45 % Matières compostables

Objectif de 1600 tonnes

Résultats du sondage

Q.3 Faites-vous du recyclage à la maison ?

97,40 % Oui
2,60 % Non

Q.4 À quelle fréquence ?

70,21 % Toutes les semaines
25,27 % Aux deux semaines
4,52 % Une fois par mois ou aux trois sem.



Q.5 Faites-vous du compost à la maison ?

25,52 % Oui
74,48 % Non

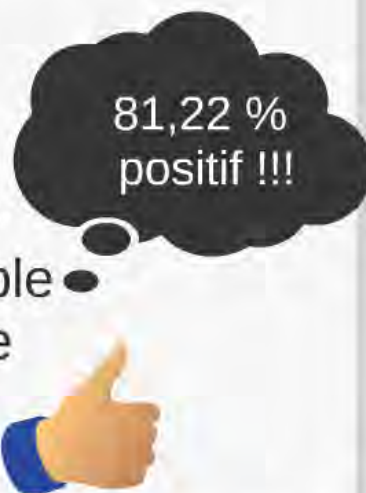
97/384

Q.6 Chaque année en mai, la Ville offre deux sacs de compost gratuits à ses citoyens. Avez-vous déjà profité de ce programme ?

38,28 % Oui, chaque année
20,83 % À quelques occasions
40,89 % Jamais

Q.7 Quel est votre sentiment face à l'implantation de la collecte des matières organiques à Lorraine prévue en 2016 ?

57,29 % Très favorable
23,93 % Assez favorable
11,46 % Assez défavorable
7,29 % Très défavorable



384 répondants !



Q.8 Parmi les préoccupations ou craintes suivantes, lesquelles s'appliquent à vous ?

39,84 % Manque d'espace pour un 3e bac
26,82 % Trier les déchets
30,47 % Nettoyer un 3e bac
5,73 % Comprendre l'horaire
65,63 % Odeurs qui pourraient se dégager
68,49 % Présence d'insectes ou d'animaux



Quels sont les coûts ?

- Tarification reste la même.
- Coûts d'opération sensiblement les mêmes.

Prévisions :

- Réduction des redevances payées au gouvernement pour l'enfouissement des déchets.
- Augmentation du tonnage des matières recyclées et des subventions gouvernementales.
- Diminution des coûts de traitement des matières organiques vs enfouissement.



Dans près de 300 municipalités du Québec


Depuis 2015



Au printemps

À l'automne

En 2016



Prévu à partir de 2017



★★★★*Notre*★★★★
TRIO
GAGNANT
★★★★★★★★★★★★★★★★

RÉDUIRE • RECYCLER • VALORISER

Un défi à relever ensemble
dès le 18 avril!

**Comment ça
fonctionne ?**

Distribution graduelle des troussees de départ en avril



Une offre à la carte

- Condos Héritage du Domaine Garth
- Maisons de ville
- Écoles
- Édifices municipaux
- Place Lorraine
- Centre sportif



UN HORAIRE DE COLLECTES SIMPLIFIÉ !



BAC BRUN

MATIÈRES ORGANIQUES
(résidus verts
et alimentaires)

Tous les lundis, à l'année
*(reportée au mardi lors de
journées fériées)



**RÉSIDUS VERTS
EXCÉDENTAIRES**

Sacs papier seulement
Tous les lundis, à l'année*

BAC BLEU

**MATIÈRES
RECYCLABLES**

Tous les mardis, à l'année



BAC GRIS

DÉCHETS ULTIMES

Les lundis aux deux semaines,
à l'année



RÉFÉREZ-VOUS
AU CALENDRIER
DES COLLECTES
2016

LES MATIÈRES RECYCLABLES DANS

le bac BLEU

Tous les mardis, à l'année



PAPIER ET CARTON

- Journaux, circulaires, revues, livres et catalogues
- Feuilles, enveloppes et sacs de papier
- Contenants de liquide (lait, crème, vin, bouillon, crème glacée, etc.) ainsi que berlingots de lait et de jus sans paille
- Boîtes d'œufs
- Rouleaux et boîtes de carton

**FAVORISEZ
LE RÉEMPLOI
DES SACS DE
PLASTIQUE**



PLASTIQUE

- Bouchons et couvercles
- Sacs et pellicules de plastique rassemblés dans un sac noué
- Bouteilles ainsi que contenants et emballages de produits alimentaires, de cosmétiques, de produits d'hygiène personnelle et d'entretien ménager identifiés avec les symboles



(Le plastique n°6 n'est pas recyclable.)



MÉTAL

- Papiers, contenants, bouteilles et canettes d'aluminium (consignées ou non)
- Boîtes de conserve
- Bouchons et couvercles
- Cintres de métal attachés en paquet



VERRE

- Bouteilles et contenants alimentaires, peu importe la couleur

**VIDEZ
ET RINCEZ
LÉGÈREMENT
TOUS LES
CONTENANTS**




Renseignements : www.tricentris.com

LES DÉCHETS ULTIMES DANS

le bac
GRIS

Les lundis aux deux semaines, à l'année



- Couches et produits hygiéniques (ex. : serviettes et lingettes)
- Bouchons de liège
- Photos
- Caoutchouc
- Verre brisé, vaisselle, miroirs, porcelaine et ustensiles
- Sacs de croustilles, emballages de plastique qui ne s'étire pas (ex. : céréales, aliments surgelés et craquelins)
- Disques compacts ainsi que cassettes audio et vidéo
- Ampoules électriques (sauf au DEL : acheminer à l'écocentre)
- Plastique avec le  ou sans symbole Möbius
- Papier ciré et papier parchemin
- Styromousse (ex. : barquettes d'aliments)
- Feuilles d'assouplisseur et charpie de sècheuse
- Essuie-tout souillés par des produits de nettoyage
- Sacs d'aspirateur et leur contenu
- Ouates, cure-oreille et soie dentaire
- Litière et excréments d'animaux
- Chandelles
- Conteneurs et emballages de carton cirés ou matériaux composites (multicouche avec carton, aluminium et plastique à l'intérieur)

LES
PLASTIQUES
AVEC LE 
OU SANS 
DOIVENT ÊTRE JETÉS
AU BAC GRIS



LES MATIÈRES ORGANIQUES DANS

le bac BRUN

Tous les lundis, à l'année
(reportée au mardi lors de journées fériées)



RÉSIDUS ALIMENTAIRES

- Céréales, grains, riz, pâtes et pain
- Farine, sucre et autres produits alimentaires en poudre
- Fruits et légumes cuisinés ou non (incluant noyaux, pelures et graines)
- Gâteaux et sucreries
- Noix et œufs (coquilles et écales)
- Produits laitiers solides
- Viandes, poissons et fruits de mer incluant coquilles, os, carapaces et gras
- Filtres à café, marc de café, sachets et résidus de thé ou de tisane
- Nourriture pour animaux
- Autres aliments, crus ou cuits, périmés ou non (sans les emballages)
- Restants de table



Les sacs de plastique, même biodégradables ou oxo-biodégradables, ne sont pas acceptés dans cette collecte.

AUCUN LIQUIDE

Soupe, lait, jus, café, thé, tisane, yogourt, etc.
Versez-les plutôt dans l'évier ou la toilette.

VISITEZ LE
WWW.MIRONOR.COM
ET VOYEZ COMMENT VOS
MATIÈRES ORGANIQUES
SONT TRANSFORMÉES
EN COMPOST



RÉSIDUS VERTS

- Fleurs et plantes de maison
- Aiguilles et cônes de conifères, feuilles mortes et samares
- Résidus de jardinage et chaume
- Sable et terre en petite quantité
- Rognures de pelouse et d'autres herbacées
- Foin et paille
- Sciures, copeaux et écorces de bois
- Petites branches (moins de 4 cm x 30 cm), brindilles et petites racines (pas de souches ou de bûches)

LES RÉSIDUS VERTS
(FEUILLES MORTES,
RÉSIDUS DE JARDIN)
EXCÉDENTAIRES PEUVENT
ÊTRE DÉPOSÉS DANS DES
SACS DE PAPIER PLACÉS À
CÔTÉ DU BAC BRUN



AUTRES MATIÈRES COMPOSTABLES

- Papier et sacs de papier pour emballer les résidus alimentaires (non cirés)
- Sacs de papier avec pellicule de cellulose (ex. : Sac au sol)
- Vaisselle compostable (sauf les ustensiles)
- Serviettes de table, papier essuie-tout et mouchoirs
- Papier et carton souillés par des matières alimentaires (assiettes de carton, boîtes à pizza sans agrafes ni plastique, etc.)
- Cure-dents et bâtonnets de bois
- Cheveux, poils d'animaux et plumes



Brigade verte

Environnement@ville.lorraine.qc.ca
450 621-8550, poste 333



Site Internet
Dépliant

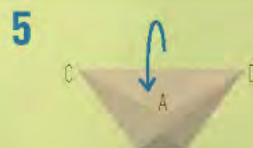
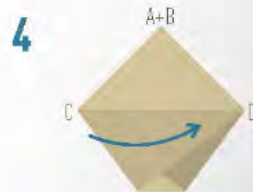
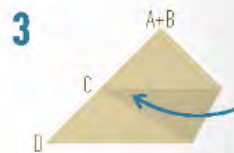
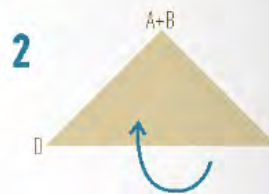


Patron pour fabriquer UNE DOUBLURE POUR VOTRE MINIBAC

UNE OPTION SIMPLE ET ÉCONOMIQUE !

Pour composter facilement au quotidien, utilisez un sac de papier ou fabriquez un cornet écolo avec un vieux journal dans lequel vous enveloppez vos résidus de table. En y déposant vos restes de résidus humides, de viande, de poisson et de fruits de mer, les odeurs seront absorbées et vous maintiendrez votre bac propre.

- 1 Déposez à plat quelques feuilles de journal de façon à former un grand carré.
- 2 Pliez le carré pour former un triangle.
- 3 Portez le coin C au centre opposé et pliez.
- 4 Portez le coin D de l'autre côté et pliez.
- 5 Séparez les feuilles du coin AB : repliez la partie A vers l'avant et la partie B vers l'arrière.
- 6 Déposez le cornet écolo dans votre minibac.



Ville de LORRAINE

Trucs et astuces



Été :

Entreposez votre bac à l'ombre et faites-le vider lors de chaque collecte, même s'il n'est pas plein.



Hiver :

Tapissez le fond du bac de papier journal ou installez une doublure en papier adaptée à votre bac pour éviter que les matières ne gèlent au fond.



Nettoyage :

À l'occasion, rincez votre bac avec de l'eau additionnée de savon doux ou avec du vinaigre.



Odeurs ou vers :

Saupoudrez le contenu du bac de bicarbonate de soude pour éliminer les odeurs. Si vous voyez des œufs ou des vers blancs, saupoudrez-les sans tarder de sel ou vaporisez-les avec du vinaigre. Si vous enveloppez bien les restes de viande, les mouches ne seront pas attirées et n'y pondront pas leurs œufs.



Mouches à fruits :

Emballotez bien les aliments, les mouches s'en tiendront loin.



Petits animaux :

Maintenez le couvercle fermé et assurez-vous que les bêtes ne puissent grimper sur un objet situé à côté du bac. Les produits comme le WD-40 et les onguents contre la toux (ex. : Vicks VapoRub) éloignent les animaux. Appliquez-en autour de l'ouverture ou à la base du bac. Des dispositifs de fermeture pour bacs sont également disponibles dans plusieurs commerces.

L'herbicyclage

Laisser au sol les rognures de gazon.

Avantages :

Gagner du temps et obtenir une pelouse plus verte.

Enrichir le sol : azote, phosphate, potassium et eau.

Réduction d'émissions de gaz à effet de serre.

Économies sur le transport.

Réduction de l'espace occupé dans le bac brun.



Feuilles mortes

Feuilles mortes sont la principale source de fertilisation des plantes dans la nature.

Paillis, compost domestique ou protection hivernale.

Source : Le jardinier paresseux

Publié le 25 octobre 2006 à 10 h 48 | Le Soleil

Trucs pour réduire vos feuilles en miettes



Disponible
au Provigo
Dominick
Casault



Le compostage domestique

25,52 % ou
97/384 citoyens



Subvention de 50 \$
à l'achat d'un
composteur domestique

Distribution de compost

2 sacs gratuits sur présentation
de la Carte Citoyen

» samedi 21 mai de 8 h à 12 h
stationnement
de Place Lorraine



Vous avez des questions ?

